

Manual för AxByte fjärrbrytare

Om din server har hakat upp sig så att du inte kan nå den så kan du starta om den genom att bryta strömmen via våra fjärrbrytare.

Steg 1

Gå in på adressen <http://power.axbyte.com> med en webbläsare. Använd med fördel en mobiltelefon. Logga in med ditt användarnamn och lösenord.

Inloggning

Användarnamn





Lösenord

Mobiltelefon

OK

Steg 2





Välj den röda knappen intill den server du vill bryta strömmen till.

Namn	På	Av
Dedikerad DualCore		
Testserver		

Steg 3

Kontrollera att det står "Stäng av - lyckades" överst och vänta ett par sekunder.



Stäng av - lyckades

Namn	På	Av
Dedikerad DualCore		
<i>Testserver</i>		

Steg 4

Slå på strömmen igen genom att välja den gröna pilen intill den server du nyligen stängt av och kontrollera efteråt att det står "Aktivera – lyckades" i överkant.

Aktivera - lyckades

Namn	På	Av
Dedikerad DualCore		
<i>Testserver</i>	